

# FX Weekly Report



# 相匯

FX Watcher

2026 Apr 10<sup>st</sup>

美元指數 DXY

## 美元指數



## 本週展望

本週美元指數大幅走低，通週區間位於98.531~100.27，主因受地緣政治風險降溫影響。週初受上週美國3月強勁非農數據支撐，美元一度升至100上方，然週二川普表示接受兩週停火並稱伊朗將開通荷姆茲海峽，帶動全球公債殖利率回落，避險情緒降溫，美元單日重挫並轉為下行，指數最低觸及98.531。週四停火進展進一步樂觀，以黎會談計畫與美方將展開談判提振市場信心，美債殖利率續跌，美元跌勢延續，週五亞盤於98.8附近盤整。數據方面，美國Q4 GD終值下修至0.5%，顯示經濟放緩，而美國2月核心PCE年增3%低於前值，消費動能轉弱，雖月增率符合預期，但市場認為尚未完全反映能源價格上行壓力。展望後市，油價與通膨預期仍為主導因素，儘管市場關注轉向經濟放緩，但美債殖利率未明顯下行，顯示通膨壓力仍存，且3月非農就業回升顯示勞動市場仍具韌性，關鍵在於荷姆茲海峽能否恢復運作以帶動油價回落。本週五CPI數據將成為關鍵指標，預期美元指數短線於98至100整數關口區間震盪。

註：揭露事項與免責聲明(最末頁)亦屬於本報告內容之一部分，讀者應同時閱讀並詳細了解該段落之所有內容。讀者應審慎評估自身投資風險，自行執行投資方針，並就投資結果自行負責。非經本公司事先書面同意，不得發送或轉送本報告予第三人轉載或使用。

# FX Weekly Report



# 相匯

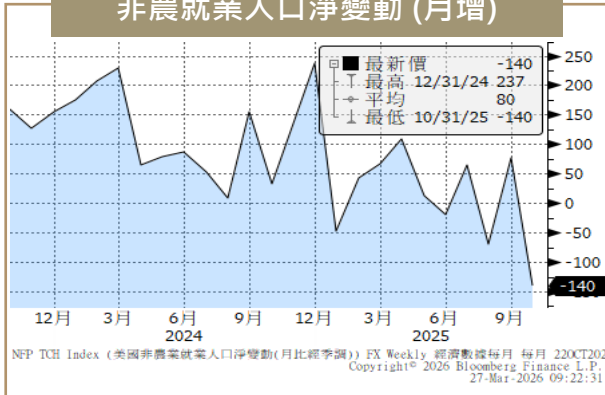
FX Watcher

2026 Apr 10<sup>st</sup>

美元指數 DXY

## 美元指數重要數據

### 非農就業人口淨變動 (月增)



### 零售銷售 (月增)



### 消費者物價指數 CPI (年增)



### 製造業採購經理人指數 PMI



日期	下週經濟指標	前值	預期值
04/13(一)	成品房銷售 (3月)	4.09m	4.08m
04/14(二)	生產者物價指數PPI (月環比) (3月)	0.7%	1.2%
04/15(三)	原油庫存	3.081m	-
04/16(四)	費城聯儲製造業指數 (4月)	18.1	-
04/16(四)	初請失業金人數	219k	-

日期	下週事件
	無

註：揭露事項與免責聲明(最末頁)亦屬於本報告內容之一部分，讀者應同時閱讀並詳細了解該段落之所有內容。讀者應審慎評估自身投資風險，自行執行投資方針，並就投資結果自行負責。非經本公司事先書面同意，不得發送或轉送本報告予第三人轉載或使用。

# FX Weekly Report



## 相匯

FX Watcher

2026 Apr 10<sup>st</sup>

新台幣 TWD

## 新台幣



## 本週展望

本週台幣震盪走升，通週區間落在31.710–31.999，台幣延續升值動能。週一受中東局勢不確定性仍存，外資操作偏保守、買賣互現，推動台幣於32大關附近震盪；隨後週中美伊達成短期停火協議，市場風險偏好回升吸引外資大舉匯入回補台股，台幣自週中起快速走升逼近31.700，央行則適時進場提供流動性緩和台幣升勢。資金動向上，台幣升值初原出口商惜售美元，惟隨台幣持續走升，出口商待USDT/TWD反彈至31.800上方後逢高積極拋匯，進口商與散戶則逢低承接美元，帶動本週後段USDT/TWD於31.700-31.800區間窄幅震盪。經濟數據方面，3月台灣CPI年增1.2%，創下5年低點並連11月維持在通膨警戒線2%以下；數據顯示內需物價壓力仍屬溫和，主要受惠於政府能源平穩機制發揮效果；然而進口物價以美元計價年增幅攀升至44個月新高，反映國際原物料與能源價格上行壓力仍高，後續仍可能透過成本傳導影響未來通膨走勢。政策面向上，政府持續透過油價凍漲、稅負減徵等措施穩定物價，短期內有助於抑制輸入型通膨。

註：揭露事項與免責聲明(最末頁)亦屬於本報告內容之一部分，讀者應同時閱讀並詳細了解該段落之所有內容。讀者應審慎評估自身投資風險，自行執行投資方針，並就投資結果自行負責。非經本公司事先書面同意，不得發送或轉送本報告予第三人轉載或使用。

# FX Weekly Report



# 相匯

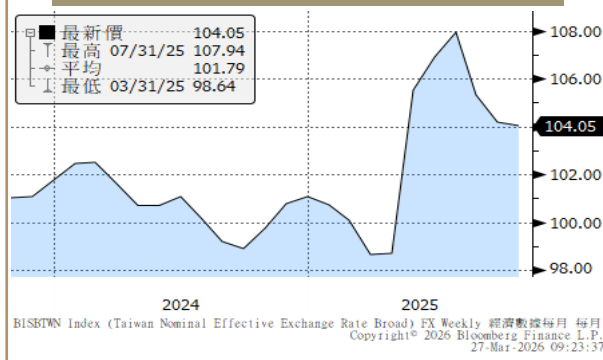
FX Watcher

2026 Apr 10<sup>st</sup>

新台幣 TWD

## 新台幣重要數據

### 台幣名目有效匯率 NEER



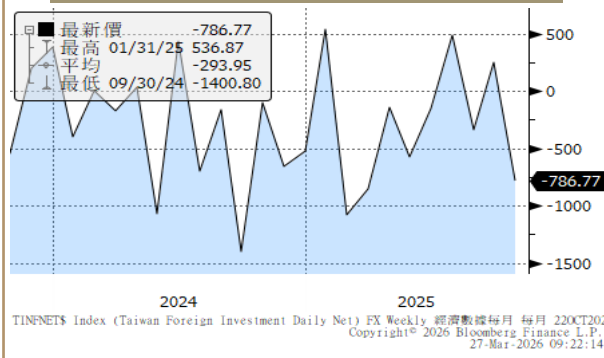
### 外銷訂單 (年增)



### 貿易收支 (十億/美元)



### 外資買賣超(億/美元)



日期

下週經濟指標

前值

預期值

無

日期

下週事件

無

註：揭露事項與免責聲明(最末頁)亦屬於本報告內容之一部分，讀者應同時閱讀並詳細了解該段落之所有內容。讀者應審慎評估自身投資風險，自行執行投資方針，並就投資結果自行負責。非經本公司事先書面同意，不得發送或轉送本報告予第三人轉載或使用。

# FX Weekly Report



# 相匯

FX Watcher

2026 Apr 10<sup>st</sup>

離岸人民幣 CNH

## 離岸人民幣




## 本週展望

本週USDCNH，通過交易區間為 6.8198~6.8913，週初市場預期中東戰爭情勢緩和，USDCNH 隨停火希望增加持續下行。週中，美伊宣布停火兩週協議後，避險情緒快速消退，USDCNH 盤中大跌至 6.8198，跌破 2 月 25 日戰前低點 6.8266，隨後回彈收復於支撐位上方。週末，以色列空襲黎巴嫩，伊朗揚言報復使美伊談判進展增添變數，USDCNH 小漲收於 6.8323。經濟數據方面，3 月 PPI 年增 0.5%，為 2022 年 10 月後首度轉正。主要貢獻來自工業金屬，進口原物料成本推升。顯示工業需求成長及能源外部衝擊。3 月 CPI 年增 1.0%，較二月小幅回落，核心 CPI 年增 1.1%，顯示終端需求仍疲軟，處於復甦階段，關注物價成長在能源價格回落後能否由需求端持續支撐。未來展望，市場已消化停戰利多，焦點轉往停戰協議是否如期進行。持續關注談判進展，荷姆茲海峽開放進度，開戰前低點 6.8266 為關鍵點位，如跌破此支撐，預期人民幣延續開戰前強勢格局，可望挑戰 2023 年五月低點 6.81。預期未來一週區間 6.82 至 6.88。

註：揭露事項與免責聲明(最末頁)亦屬於本報告內容之一部分，讀者應同時閱讀並詳細了解該段落之所有內容。讀者應審慎評估自身投資風險，自行執行投資方針，並就投資結果自行負責。非經本公司事先書面同意，不得發送或轉送本報告予第三人轉載或使用。

# FX Weekly Report



# 相匯

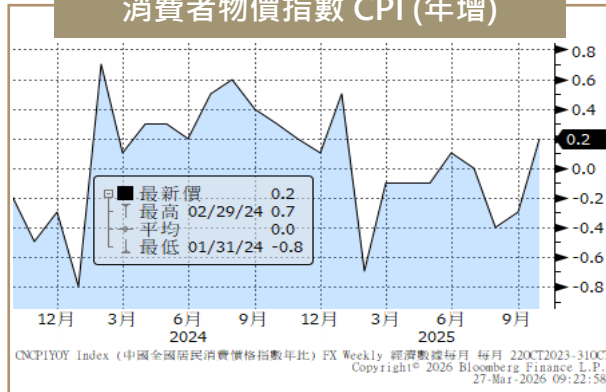
FX Watcher

2026 Apr 10<sup>st</sup>

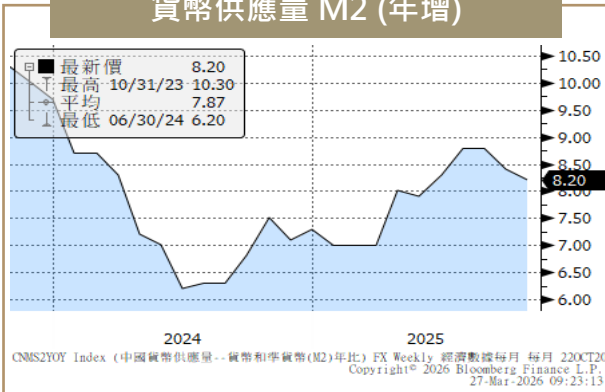
離岸人民幣 CNH

## 離岸人民幣重要數據

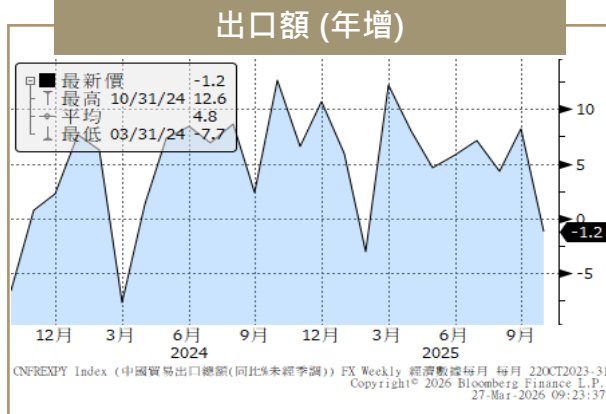
### 消費者物價指數 CPI (年增)



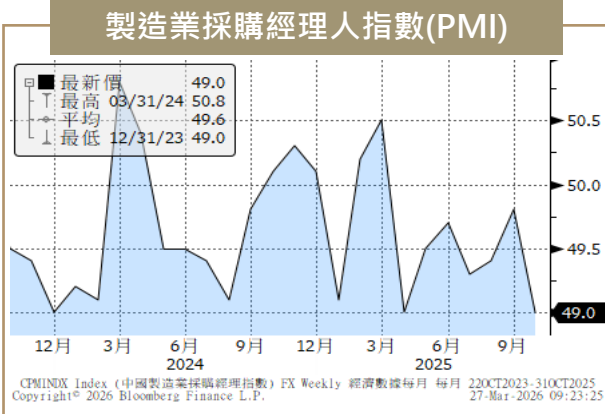
### 貨幣供應量 M2 (年增)



### 出口額 (年增)



### 製造業採購經理人指數(PMI)



日期	下週經濟指標	前值	預期值
04/14(二)	出口額 (同比) (3月)	39.6%	10.0%
04/14(二)	進口額 (同比) (3月)	13.8%	13.8%
04/14(二)	貿易收支 (同比) (3月)	\$90.98b	\$107.10b
04/16(四)	國內生產總值GDP (同比) (第一季)	4.5%	4.8%
04/16(四)	工業生產指數 (同比) (3月)	6.3%	-

日期	下週事件
	無

註：揭露事項與免責聲明(最末頁)亦屬於本報告內容之一部分，讀者應同時閱讀並詳細了解該段落之所有內容。讀者應審慎評估自身投資風險，自行執行投資方針，並就投資結果自行負責。非經本公司事先書面同意，不得發送或轉送本報告予第三人轉載或使用。

# FX Weekly Report



# 相匯

FX Watcher

2026 Apr 10<sup>st</sup>

日圓 JPY

## 日圓



## 本週展望

本週日幣在中東衝突緩和的情況下同非美貨幣走揚，USDJPY一度跌破158整數關卡，但在美日利差尚未縮窄以及外部不確定性仍在下，日幣貶值壓力仍未緩解，後半段又回至159上方震盪。經濟數據方面，日本3月消費者信心指數明顯下滑，創近年較大跌幅，反映在物價持續上漲下，家庭對未來經濟前景轉趨保守，內需動能出現轉弱跡象，同時多數家庭預期通膨將持續，顯示成本型通膨壓力仍高，也將為日幣帶來壓力。不過在政策面上，一方面薪資成長仍支持貨幣正常化，市場預期年內仍有進一步升息空間，但外部風險升溫使BOJ短期內可能觀望機率升高。展望後市，在美元利差優勢與油價高檔的環境下，日幣走強不易，不過市場普遍認為160附近已接近潛在干預區間，也讓日幣空頭趨於警慎，短期仍偏弱震盪，預計交易區間在157~161，後續需關注美伊衝突的進展及美國的通膨數據。

註：揭露事項與免責聲明(最末頁)亦屬於本報告內容之一部分，讀者應同時閱讀並詳細了解該段落之所有內容。讀者應審慎評估自身投資風險，自行執行投資方針，並就投資結果自行負責。非經本公司事先書面同意，不得發送或轉送本報告予第三人轉載或使用。

# FX Weekly Report

2026 Apr 10<sup>st</sup>



日圓 JPY

相匯

FX Watcher

## 日圓重要數據

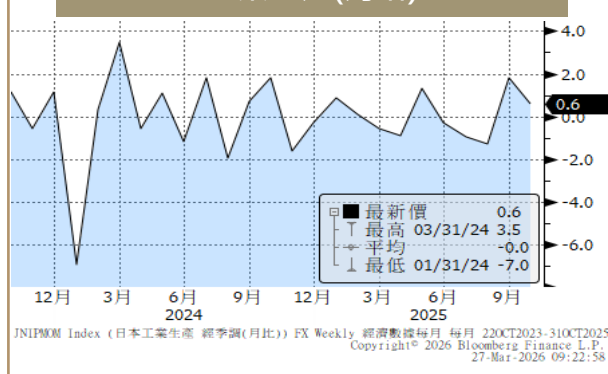
消費物價指數CPI (年增)



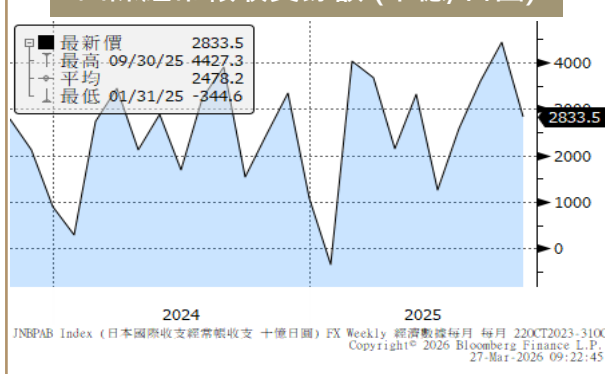
每月實質薪資 (年增)



工業生產(月增)



國際經常帳收支餘額 (十億/日圓)



日期	下週經濟指標	前值	預期值
04/14(二)	工業生產指數 (月環比) (2月)	-2.1%	-
04/18(六)	全國消費物價指數 (月環比) (3月)	-0.2%	-
04/18(六)	全國核心CPI (同比) (3月)	1.6%	-

日期	下週事件
	無

註：揭露事項與免責聲明(最末頁)亦屬於本報告內容之一部分，讀者應同時閱讀並詳細了解該段落之所有內容。讀者應審慎評估自身投資風險，自行執行投資方針，並就投資結果自行負責。非經本公司事先書面同意，不得發送或轉送本報告予第三人轉載或使用。

# FX Weekly Report



# 相匯

FX Watcher

2026 Apr 10<sup>st</sup>

歐元 EUR

## 歐元



## 本週展望

本週EURUSD呈現反彈格局，自1.1500附近開始穩步走升，一度觸及1.1720上方，區間主要落在1.1520–1.1720，主要反應戰爭風險稍有緩解，油價自高位下跌20%，避險美元買盤降溫，推動非美貨幣出現反彈，惟美元指數仍維持於99附近，在戰爭未見終點下，避險情緒恐隨時走高，EURUSD波動度料維持高檔，短期震幅仍大。美國方面，當週美元受避險情緒與政策不確定性影響。儘管部分就業與房市相關數據顯示經濟動能逐步放緩，但能源價格偏強、地緣政治風險未見解決，使通膨回落路徑仍具變數。聯準會官員整體談話基調偏向審慎，重申仍需更多通膨降溫證據支持，短期內不急於調整政策立場，市場對今年降息的期待持續修正，美元指數維持高檔震盪，對EURUSD上行形成壓力。歐洲方面，歐元受惠於市場風險偏好短暫回溫，不過基本面支撐仍顯不足。歐洲央行近期雖未明確轉向寬鬆，但官員多次提醒能源價格與地緣衝突對成長與通膨前景可能帶來雙向風險，政策態度維持彈性。歐元區近期信心與調查數據顯示景氣止跌回穩，但復甦力道相對有限，市場對ECB於今年年中後啟動降息的預期尚未明顯消退，限制歐元進一步走強。技術面來看，EURUSD自3月底點1.1400–1.1500區域反彈後，短線站回主要均線之上，但上方1.1700–1.1750區間為前波高點與密集成交壓力帶，漲勢於該區明顯趨於停滯。下方則以1.1550及1.1500整數關卡為短線關鍵支撐。預期下週走勢以區間看待為主，交易區間料落在1.1550–1.1750。

註：揭露事項與免責聲明(最末頁)亦屬於本報告內容之一部分，讀者應同時閱讀並詳細了解該段落之所有內容。讀者應審慎評估自身投資風險，自行執行投資方針，並就投資結果自行負責。非經本公司事先書面同意，不得發送或轉送本報告予第三人轉載或使用。

# FX Weekly Report

2026 Apr 10<sup>st</sup>



歐元 EUR

相匯

FX Watcher

## 歐元重要數據

### 消費者物價指數 HICP



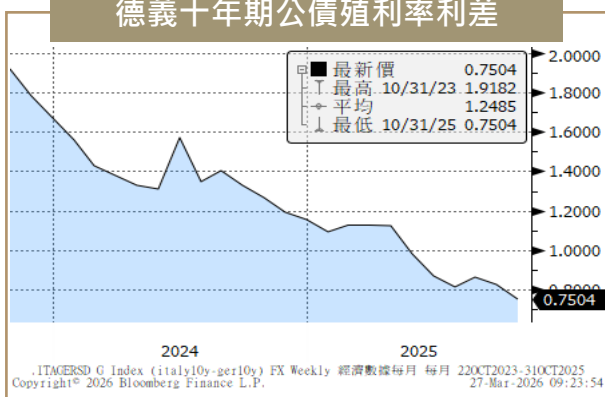
### 製造業採購經理人指數 PMI



### 消費者信心指數



### 德義十年期公債殖利率利差



日期	下週經濟指標	前值	預期值
04/15(三)	工業生產指數 (月環比) (2月)	-1.5%	0.4%
04/16(四)	居民消費價格指數(CPI) (同比) (3月)	2.5%	2.5%
04/17(五)	貿易收支 (2月)	-1.9b	-

日期	下週事件
04/16(四)	歐央行公佈貨幣政策會議紀要

註：揭露事項與免責聲明(最末頁)亦屬於本報告內容之一部分，讀者應同時閱讀並詳細了解該段落之所有內容。讀者應審慎評估自身投資風險，自行執行投資方針，並就投資結果自行負責。非經本公司事先書面同意，不得發送或轉送本報告予第三人轉載或使用。

# FX Weekly Report



## 相匯

FX Watcher

2026 Apr 10<sup>st</sup>

澳幣 AUD

### 澳幣



### 本週展望

本週澳幣主要受中東局勢緩和影響，風險情緒大幅回溫，推動澳幣強勢收復0.70心理關卡，通過交投區間0.6876-0.7094。週初適逢澳洲復活節休市，市場流動性低迷，澳幣波動受限並穩步墊高。週二在川普談判期限前夕市場偏向觀望，匯價於0.69附近窄幅波動；隨後澳洲總理阿爾巴尼斯與中國總理李強通話，釋放積極貿易合作訊號，支撐澳幣重心上移，於0.694附近徘徊。週三中東局勢傳出實質性降溫訊號，避險買盤撤離美元，風險偏好迅速回溫，澳幣順勢翻多收復0.70整數關卡及55日均線0.7018，漲幅一度超逾1.7%，創近兩週高點，後維持在高位震盪。週四雖然早盤因停戰前景反覆而微幅走低，但隨後以色列和黎巴嫩傳出可能進行會談，停火預期再度點燃風險偏好，助澳幣尾盤上漲0.8%至0.7083。週五受中國CPI數據表現疲軟拖累澳幣基本面，疊加地緣風險仍未完全解除，市場在美國CPI公布前夕轉趨謹慎，澳幣逐步下滑至0.705上方。展望後市，中東局勢預估仍將主導市場風險情緒，若局勢未見顯著好轉，將對澳幣構成回調壓力；另一方面，市場推估RBA仍有升息可能，為澳幣提供基本面支撐，重點關注下週澳洲就業數據與美國CPI提供指引，料將區間震盪於0.7020-0.7150。

註：揭露事項與免責聲明(最末頁)亦屬於本報告內容之一部分，讀者應同時閱讀並詳細了解該段落之所有內容。讀者應審慎評估自身投資風險，自行執行投資方針，並就投資結果自行負責。非經本公司事先書面同意，不得發送或轉送本報告予第三人轉載或使用。

# FX Weekly Report



# 相匯

FX Watcher

2026 Apr 10<sup>st</sup>

澳幣 AUD

## 澳幣重要數據

### 消費者物價指數 CPI (年增)



### 鐵礦砂價格 (美元/公噸)



### 貿易收支 (百萬/美元)



### 失業率 (%)



日期	下週經濟指標	前值	預期值
04/14(二)	澳大利亞國民銀行商業信心指數 (3月)	-1	-
04/14(二)	西太平洋/墨爾本消費者信心指數 (4月)	1.2%	-
04/16(四)	就業人口變化 (3月)	48.9k	15.3k
04/16(四)	失業率 (3月)	4.3%	4.3%

日期	下週事件
	無

註：揭露事項與免責聲明(最末頁)亦屬於本報告內容之一部分，讀者應同時閱讀並詳細了解該段落之所有內容。讀者應審慎評估自身投資風險，自行執行投資方針，並就投資結果自行負責。非經本公司事先書面同意，不得發送或轉送本報告予第三人轉載或使用。

# FX Weekly Report



## 相匯

FX Watcher

2026 Apr 10<sup>st</sup>

瑞郎 CHF

### 瑞郎



### 本週展望

本週USDCHF一反前周高檔震盪走勢，週初受中東情勢升溫影響，美伊衝突一度推升避險需求，油價上漲引發通膨疑慮，市場對Fed降息預期後移甚至討論再度緊縮的可能，支撐美元走強，USDCHF一度測試0.8000關卡，並維持在200日均線之上。然而，隨後美國與伊朗宣布達成為期兩週的停火共識，市場風險情緒明顯改善，油價快速回落，通膨壓力降溫，使美元避險買盤大幅退潮，USDCHF自0.80上方反轉下行，跌破原先的上升趨勢支撐。Fed 3月會議紀錄顯示官員整體維持觀望立場，多數認為政策已接近中性，僅在通膨持續偏高下才會考慮進一步行動，立場未如先前市場擔憂般鷹派，亦加劇美元回吐。瑞士方面，3月通膨回升至0.3%，創一年高點，但仍處SNB目標區間下緣，央行重申將防範瑞郎過度升值，對匯價形成一定緩衝。展望後市，USDCHF在基本面與消息面反覆拉扯下轉為區間整理，上方0.7950-0.8000壓力沉重，下方則關注100日均線與0.7850附近支撐，後續關注美國CPI數據與美伊停火進展是否如市場預期進展，區間看0.7800-0.8000。

註：揭露事項與免責聲明(最末頁)亦屬於本報告內容之一部分，讀者應同時閱讀並詳細了解該段落之所有內容。讀者應審慎評估自身投資風險，自行執行投資方針，並就投資結果自行負責。非經本公司事先書面同意，不得發送或轉送本報告予第三人轉載或使用。

# FX Weekly Report

2026 Apr 10<sup>st</sup>



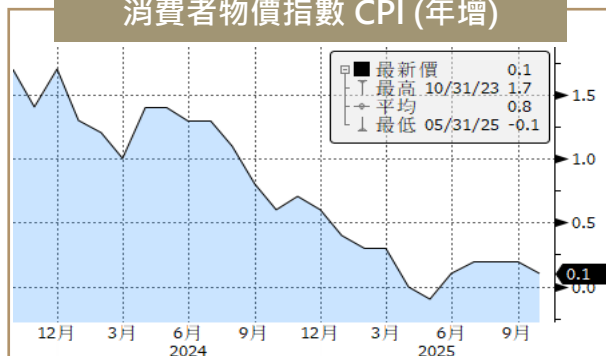
瑞郎 CHF

# 相匯

FX Watcher

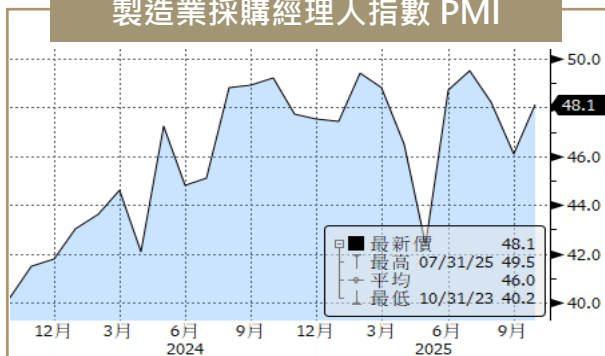
## 瑞郎重要數據

### 消費者物價指數 CPI (年增)



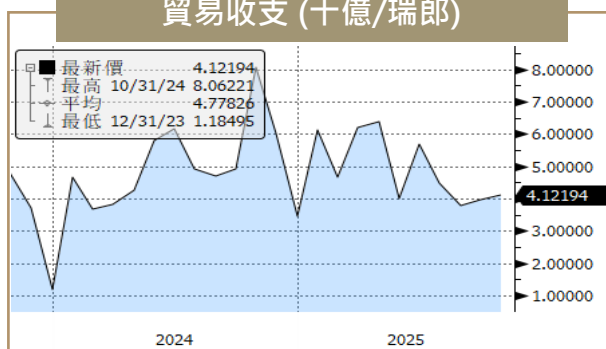
SZCPIYOY Index (瑞士CPI(年比)2010年=100) FX Weekly 經濟數據每月 每月 22OCT2023-31OCT2025 Copyright© 2026 Bloomberg Finance L.P. 27-Mar-2026 09:23:57

### 製造業採購經理人指數 PMI



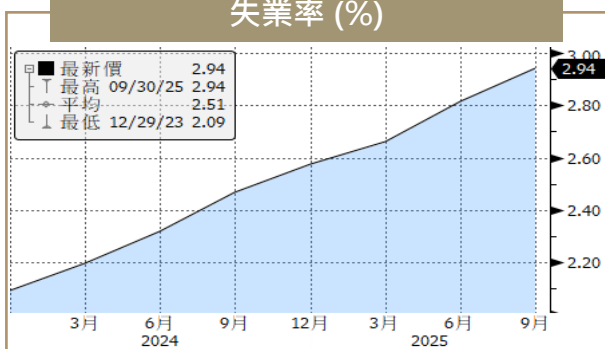
SZPUI Index (瑞士採購PMI) FX Weekly 經濟數據每月 每月 22OCT2023-31OCT2025 Copyright© 2026 Bloomberg Finance L.P. 27-Mar-2026 09:24:00

### 貿易收支 (十億/瑞郎)



SZIBAL Index (貿易收支水平(十億瑞士法郎)) FX Weekly 經濟數據每月 每月 22OCT2023-31OCT2025 Copyright© 2026 Bloomberg Finance L.P. 27-Mar-2026 09:24:17

### 失業率 (%)



EHRUPCH Index (Switzerland Unemployment Rate (%)) FX Weekly 經濟數據每月 每月 22OCT2023-31OCT2025 Copyright© 2026 Bloomberg Finance L.P. 27-Mar-2026 09:24:09

日期	下週經濟指標	前值	預期值
04/16(二)	生產者物價指數(PPI) (月環比) (3月)	-0.3%	-
04/16(二)	生產者物價指數(PPI) (同比) (3月)	-2.7%	-

日期	下週事件
04/16(二)	瑞士央行貨幣政策評估

註：揭露事項與免責聲明(最末頁)亦屬於本報告內容之一部分，讀者應同時閱讀並詳細了解該段落之所有內容。讀者應審慎評估自身投資風險，自行執行投資方針，並就投資結果自行負責。非經本公司事先書面同意，不得發送或轉送本報告予第三人轉載或使用。

## 揭露事項與免責聲明

本報告為國泰世華銀行（下稱「本公司」）提供不特定客戶及媒體記者之參考資料，並非針對特定客戶所作的投資建議，且在本報告撰寫過程中並未考量讀者個別的財務狀況與需求，故本報告所提供的資訊無法適用於所有讀者。

本報告係根據本公司所取得的資訊加以彙集及研究分析，本公司並不保證各項資訊之完整性及正確性。本報告中所提出之意見係為本報告出版當時的意見，邇後相關資訊或意見若有變更，本公司將不會另行通知。本公司亦無義務持續更新本報告之內容或追蹤研究本報告所涵蓋之主題。本報告中提及的標的價格、價值及收益隨時可能因各種本公司無法控制之政治、經濟、市場等因素而產生變化。本報告中之各項預測均係基於對目前所得資訊作合理假設下所完成，所以並不必然實現。本報告不得視為買賣有價證券或其他金融商品的要約或要約之引誘。

國泰金融集團（下稱「本集團」）所屬各公司可能個別基於特定目的且針對特定人士出具研究報告、提供口頭或書面的市場看法或投資建議（下稱「提供資訊」），鑑於提供資訊之單位、時間、對象及目的不同，本報告與本集團其他單位所提供資訊可能有不一致或相牴觸之情事；本集團所屬公司從事各項金融業務包括但不限於銀行、保險、證券經紀、承銷、自有資金投資、資產管理、證券投資信託等。本集團各公司對於本報告所涵蓋之標的可能有投資或其他業務往來關係，各公司從事交易之方向亦可能與本報告不一致，讀者應審慎評估自身投資風險自行決定投資方針，不應以前述不一致或相牴觸為由，主張本公司或本集團其他成員有侵害讀者權益之情事。